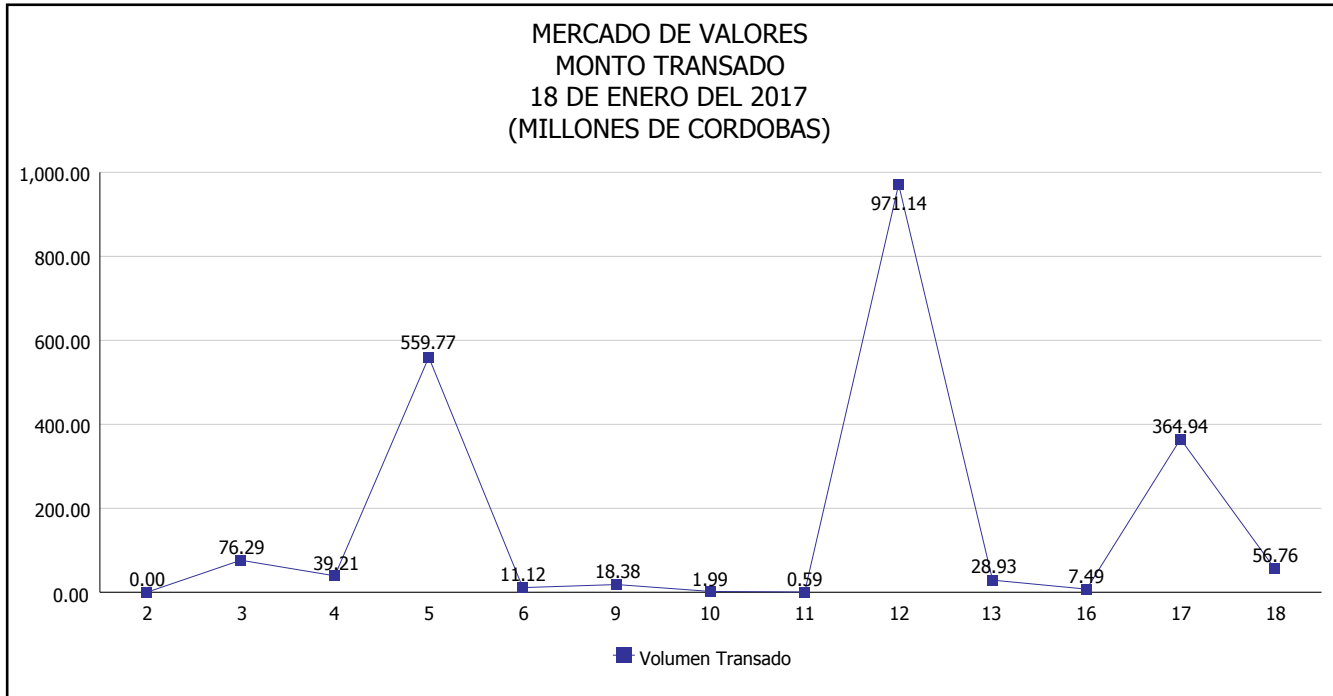


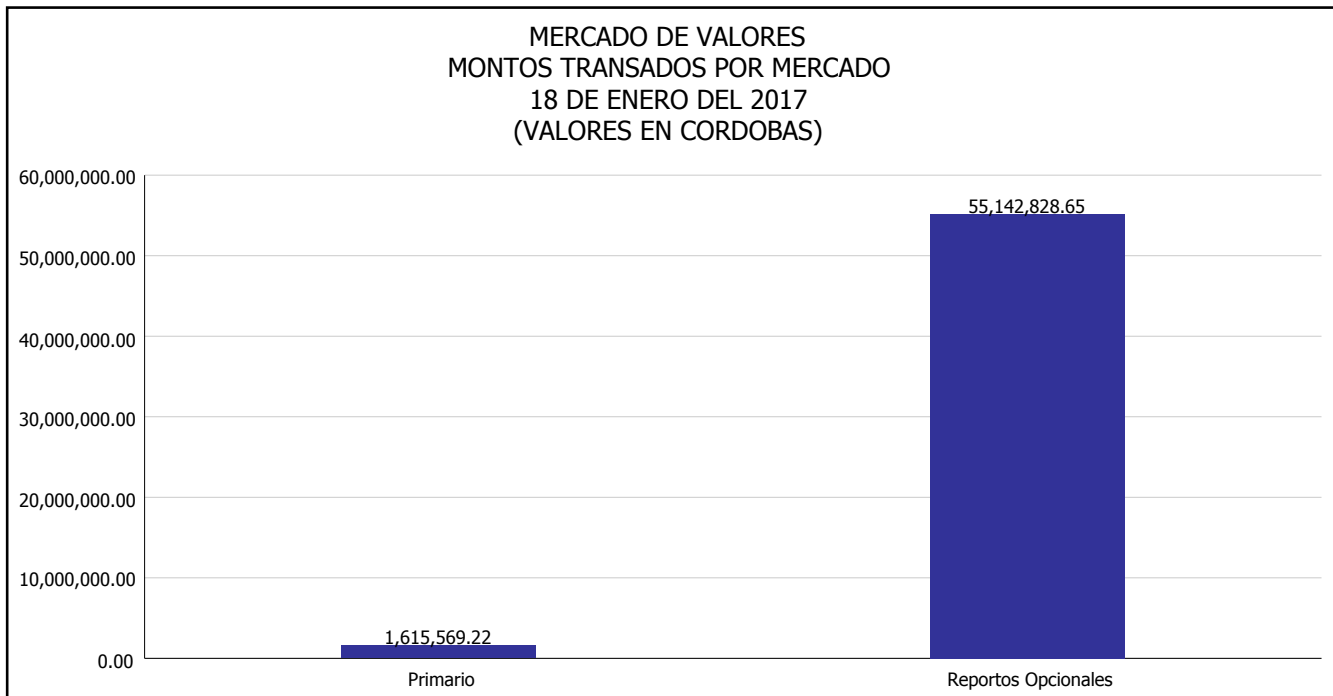


# INTENDENCIA DE VALORES INFORME DIARIO MERCADO DE VALORES DE NICARAGUA

Superintendencia de Bancos y de Otras  
Instituciones Financieras de Nicaragua



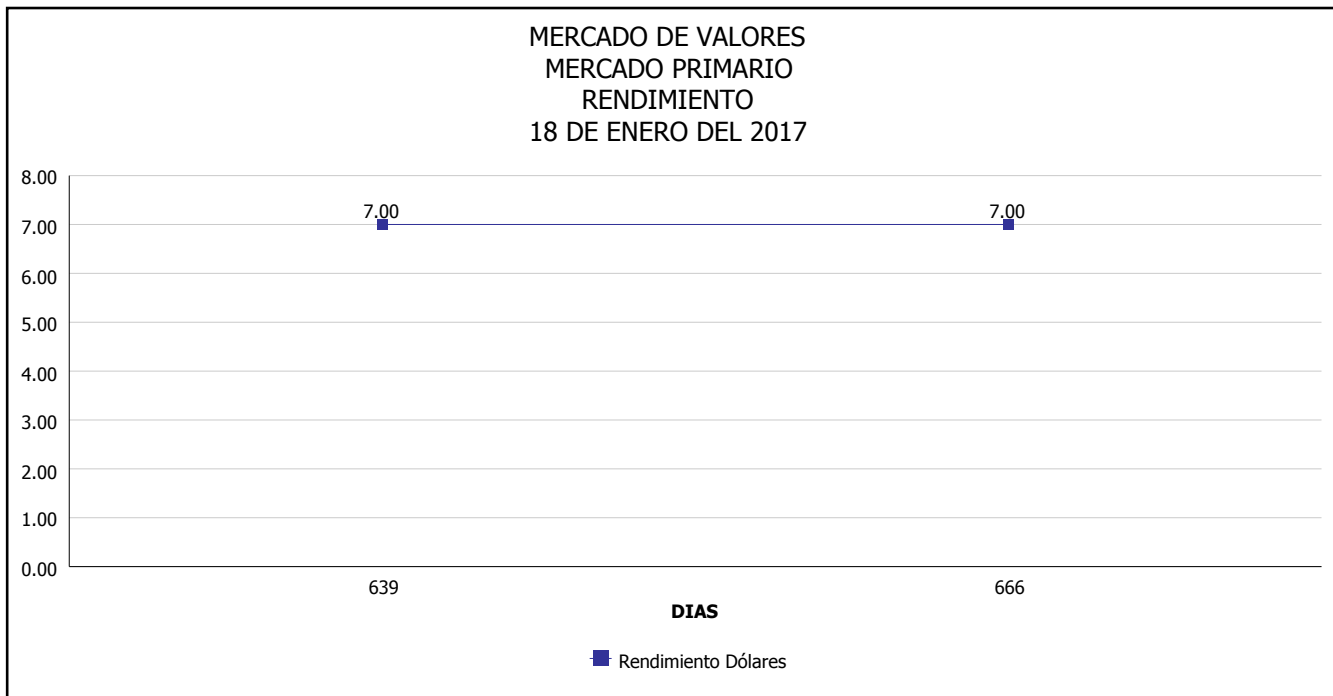
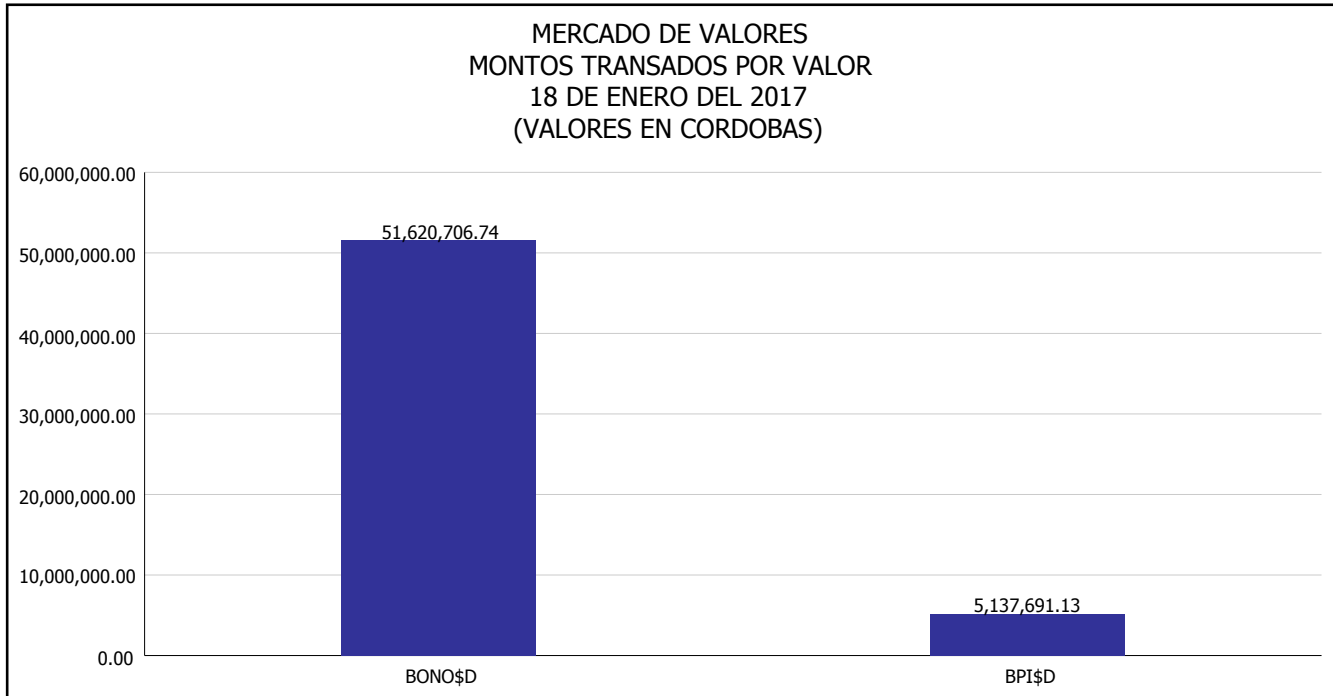
Del 2 al 18 de Enero del 2017, en el mercado de valores se han transado C\$ 2,136,609,230.74





# INTENDENCIA DE VALORES INFORME DIARIO MERCADO DE VALORES DE NICARAGUA

Superintendencia de Bancos y de Otras  
Instituciones Financieras de Nicaragua

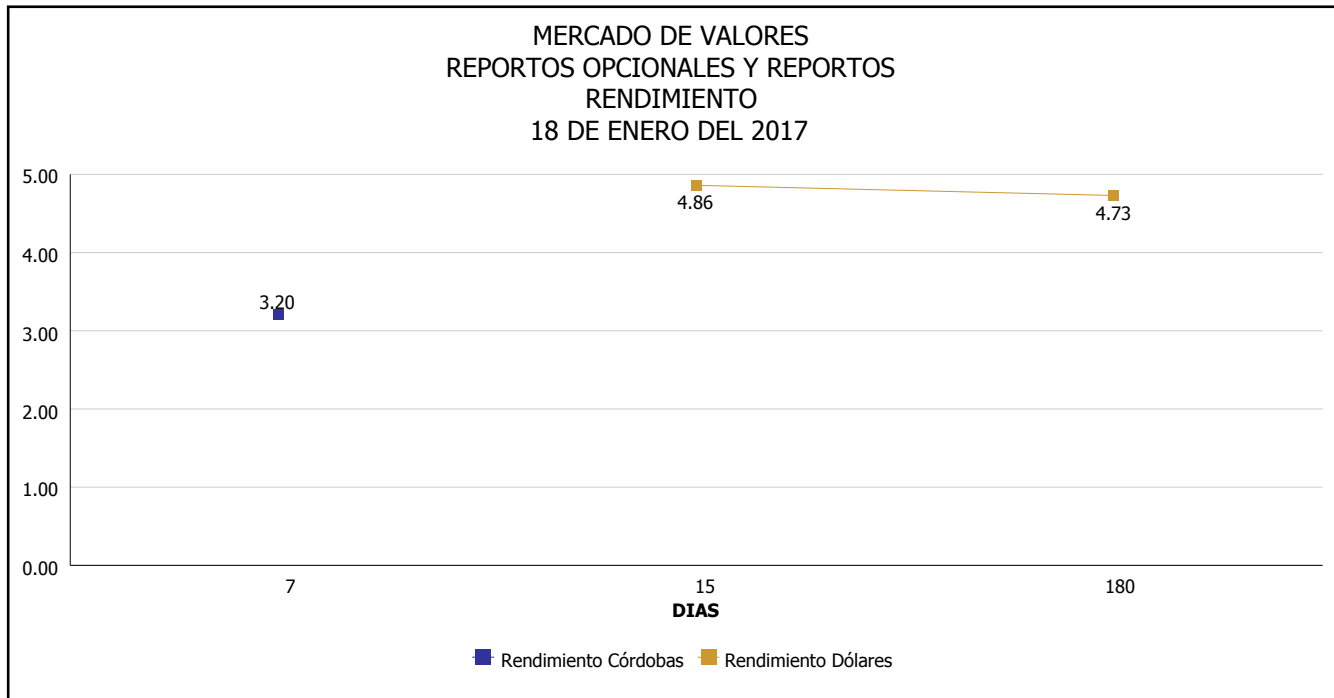


\*Para los BPI se presentan años al vencimiento



# INTENDENCIA DE VALORES INFORME DIARIO MERCADO DE VALORES DE NICARAGUA

Superintendencia de Bancos y de Otras  
Instituciones Financieras de Nicaragua



Fuente: Bolsa de Valores de Nicaragua



Superintendencia de Bancos y de Otras  
Instituciones Financieras de Nicaragua

**INTENDENCIA DE VALORES  
INFORME DIARIO  
MERCADO DE VALORES DE NICARAGUA**

**HECHOS RELEVANTES EN MERCADOS INTERNACIONALES**

Nueva York, 18 ene (EFE).- Wall Street cerró hoy en terreno mixto y el Dow Jones de Industriales, su principal indicador, cedió un 0.11% arrastrado por el petróleo, mientras que sus otras dos referencias terminaron al alza.

El Dow Jones bajó 22.05 puntos y terminó el día en 19,804.72 unidades, mientras que el selectivo S&P 500 avanzó un 0.18% hasta 2,271.89 enteros y el índice compuesto del mercado Nasdaq progresó un 0.31% hasta 5,555.65 puntos.

El barril de Texas, de referencia en el país, cayó en Nueva York un 2.67% y terminó en 51.08 dólares, mientras que el crudo Brent, de referencia en Europa y otros mercados, bajó en Londres un 2.79% y cerró en 53.92 dólares.

El Departamento de Trabajo publicó antes de la apertura que el índice de precios al consumo (IPC) en Estados Unidos aumentó un 0.3% en diciembre y la inflación interanual cerró 2016 en el 2.1%, la tasa más alta desde 2011.

Al final, los sectores terminaron el día divididos entre los descensos del de telecomunicaciones (-0.61%), el energético (-0.58%), el sanitario (-0.10%) y los avances del de materias primas (0.55%), el tecnológico (0.24%) y el financiero (0.23%).

UnitedHealth (-1.82%) lideró las pérdidas en el Dow Jones, por delante de Exxon Mobil (-1.24%), Verizon (-0.93%), Nike (-0.71%), IBM (-0.65%), Goldman Sachs (-0.62%), Merck (-0.50%), Walmart (-0.45%), Chevron (-0.29%) y Johnson & Johnson (-0.15%).

Al otro lado de la tabla, American Express (1.16%) encabezó las ganancias, por delante de Travelers (0.92%), 3M (0.69%), DuPont (0.66%), Caterpillar (0.57%), JPMorgan (0.47%), Procter & Gamble (0.46%), Boeing (0.41%) y United Technologies (0.41%).

Al cierre de la jornada bursátil, el oro retrocedía a 1,204.3 dólares, la rentabilidad de la deuda pública a 10 años avanzaba al 2.421% y el dólar ganaba terreno frente al euro, que se cambiaba a 1.0637 dólares.

<b>PRINCIPALES ÍNDICES BURSÁTILES EE-UU</b>				
	<b>CIERRE DEL DIA</b>		<b>VARIACIONES</b>	
<b>ÍNDICES</b>	17/01/2017	18/01/2017	ABSOLUTA	RELATIVA
Dow Jones	19,826.77	19,804.72	-22.05	-0.11%
Nasdaq	5,538.73	5,555.65	16.92	0.31%
S&P	2,267.89	2,271.89	4.00	0.18%